

3T-COMPONENTS GmbH & Co.KG

Intelligente Antriebe & Steuerungen für Rollläden/-Markisen

Montage- und Bedienungsanleitung

Anweisungen und Hinweise für die Installation und die Bedienung

Achtung:

Für die Sicherheit von Personen ist es wichtig, sich an diese Anweisungen zu halten. Die vorliegende Anleitung für zukünftiges Nachschlagen aufbewahren.

Funk-Wandsender WSE2 2-Kanal

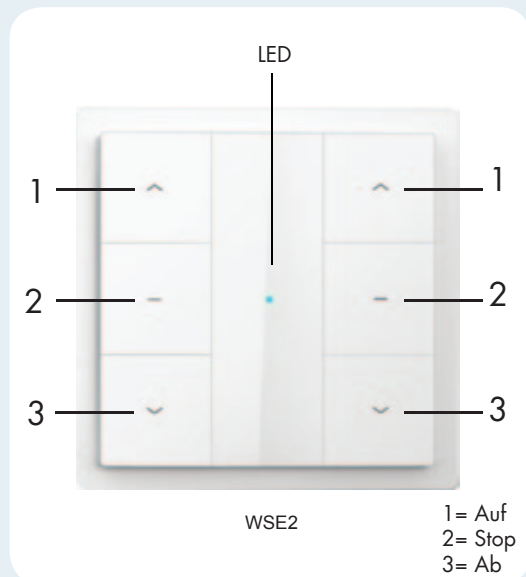


CE

ROLLADENMOTOREMARKISENMOTOREFUNK-STEUERUNGENZEITSCHALTUHREN
ROLLADENSCHALTERSCHALTERMATERIALSTEUERUNGSTECHNIKAUSAUTOMATION
ROLLADENAUTOMATISIERUNGROLLADENANTRIEB-KOMFORTABEL-SICHER
MECHANISCHE-ROHRMOTORENROLLADENFUNKSTEUERUNG



Funktionsübersicht

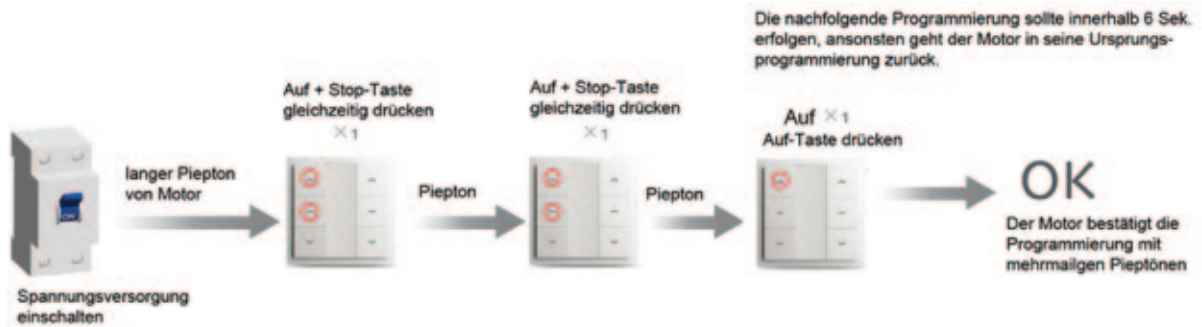


Technische Daten

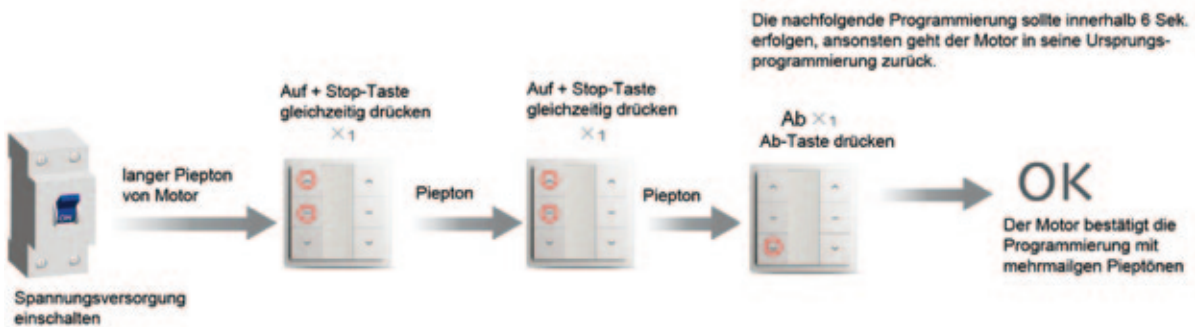
Eingangsspannung	3V
Frequenz	433,92MHz ± 100KHz
Senderleistung	10 mW
Betriebstemperaturbereich	-10°C bis +50°C
Reichweite	ca. 30 Meter im Innenbereich / 200 Meter im Außenbereich
Batterietyp	3V / CR2430

Programmieren und Einstellen des Funk-Wandsenders

Einlernen des Wandsenders auf 3T-Funkmotor Typ R



Drehrichtung des Funkmotors ändern:



Einlernen eines weiteren Senders:



Wandsender löschen:



Programmieren und Einstellen des Funk-Wandsenders

Einlernen des Wandsenders auf AFE AP-Funk-Empfänger



Einlernen des Wandsenders auf ALFE AP-Funk-Empfänger



3T-COMPONENTS GmbH & Co.KG

Die Interpretation von Leistung

Intelligente Antriebe & Steuerungen für Rolläden/-Markisen



HOTLINE

06732 6000369

3T Components GmbH & Co.KG

Bahnhofstr. 34 - 55578 Wallertheim

Telefon : +49 (0) 6732 6000369

Telefax : +49 (0) 6732 6005430

info@3t-components.de



www.3t-components.de



3T- Funksteuerungen - Vorteile im Überblick

- ✓ Innovative Technik
- ✓ Einfache Installation
- ✓ Ideale Funk-Technik für Rolläden und Markisen
- ✓ Qualität mit 2 Jahren Garantie
- ✓ Mehr Sicherheit
- ✓ Mehr Komfort
- ✓ Kompetente Technische Hotline